

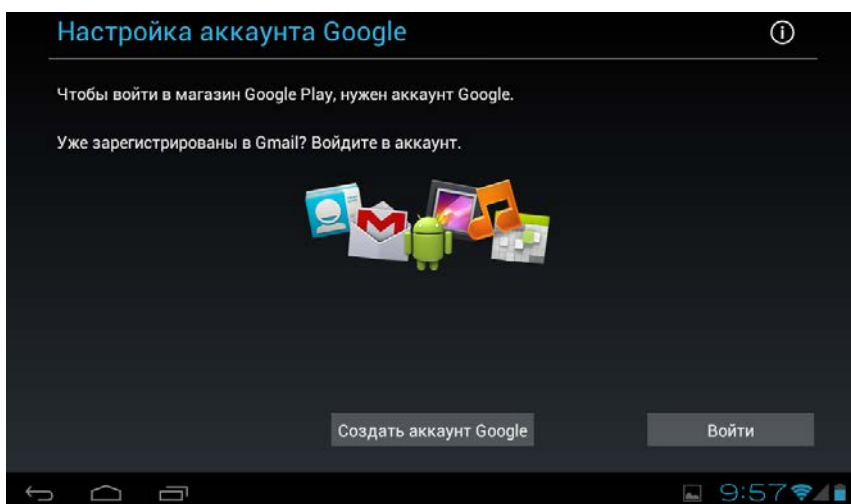
Важное уведомление о работе приложения SKYPE на планшетных компьютерах:

Для корректной работы приложения Skype необходимо обновить данное приложение до современной версии (официальная версия 5.0.0.49715). Запуск устаревшего приложения Skype может вызывать сбои в работе планшетного компьютера.

Для обновления приложения необходимо воспользоваться аккаунтом (учетной записью) Google.

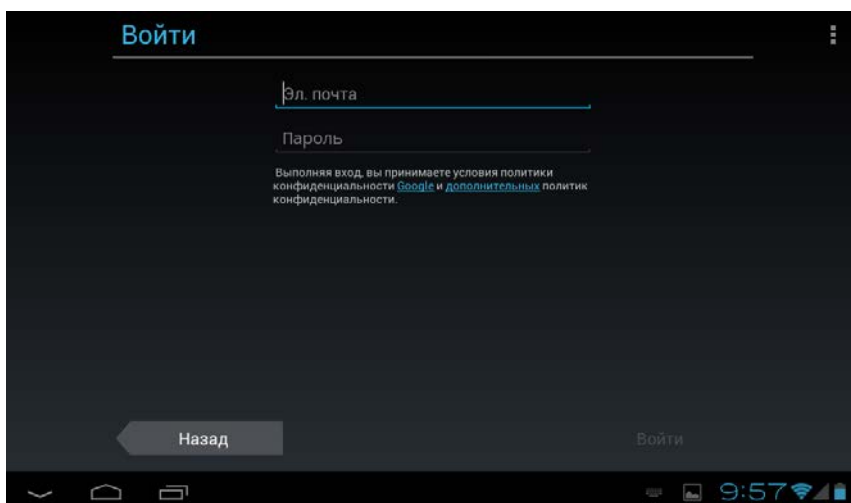
Как добавить аккаунт на устройство:

- Откройте главное меню Настройки на устройстве.
- В разделе "Аккаунты" нажмите + Добавить аккаунт.
- Выберите Google.



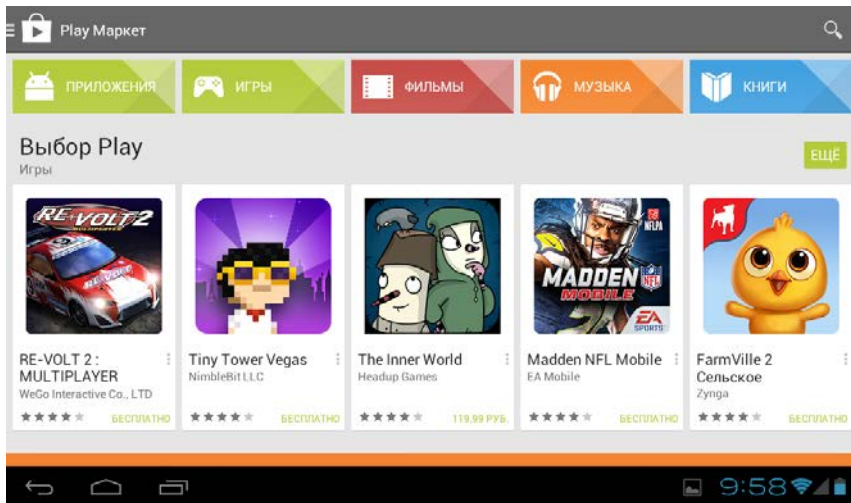
- Нажмите «ВОЙТИ», чтобы выбрать существующий аккаунт, или «Создать аккаунт Google», чтобы создать новый.
- Следуйте инструкциям на экране.

Примечание: в качестве аккаунта вы можете указать адрес Gmail или имя пользователя в домене, размещенном на серверах Google. На одно устройство можно добавить несколько аккаунтов.







После активации аккаунта Google запустите приложение PlayMarket.




В строке поиска введите слово Skype. Нажмите ОБНОВИТЬ, как показано на рисунке.



Начнется процесс обновления





Примечание: Если вы захотите скачать платные приложения, то для покупок в Google Play вам потребуется создать Google Кошелек. Для этого войдите в свой аккаунт на странице wallet.google.com. Чтобы предотвратить нежелательные покупки в вашем аккаунте, используйте защиту паролем.

Внимание: Для корректной работы android-приложений на вашем планшете своевременно обновляйте приложения. Или воспользуйтесь автоматическим обновлением.

